

COVID-19

NOVO CORONAVÍRUS



FRICÇÃO ANTISSÉTICA DAS MÃOS

Esta é uma alternativa à lavagem das mãos, mas apenas quando as mãos não estão visivelmente sujas. Higienize as mãos, friccionando-as com solução antisséptica de base alcoólica (SABA).

TÉCNICA DE HIGIENE DAS MÃOS COM SABA



Duração total do procedimento: 20-30 seg.

COVID-19

NOVO CORONAVÍRUS



1a



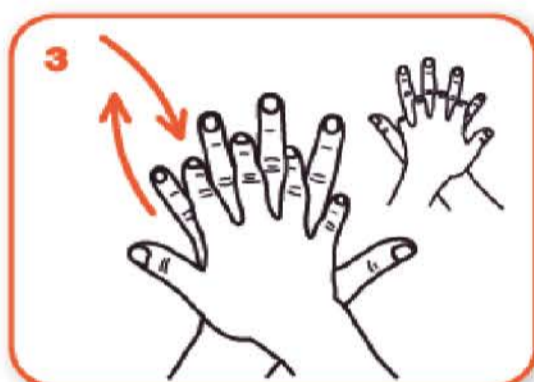
1b

Aplique o produto numa mão em forma de concha para cobrir todas as superfícies



2

Esfregue as palmas das mãos, uma na outra



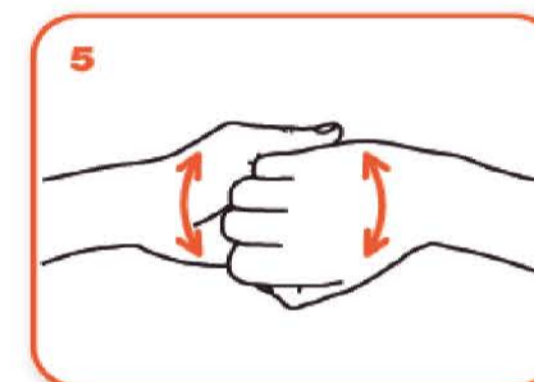
3

Palma direita sobre o dorso esquerdo com os dedos entrelaçados e vice versa



4

As palmas das mãos com dedos entrelaçados



5

Parte de trás dos dedos nas palmas opostas com dedos entrelaçados



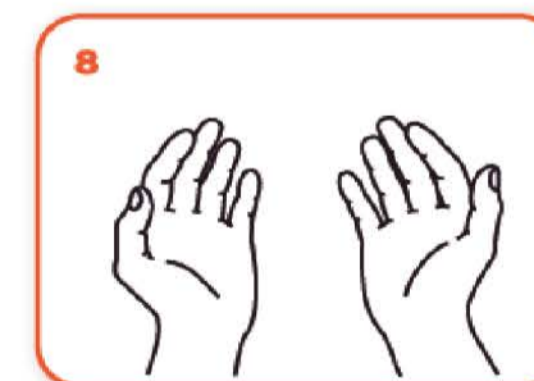
6

Esfregue o polegar esquerdo em sentido rotativo, entrelaçado na palma direita e vice versa



7

Esfregue rotativamente para trás e para a frente os dedos da mão direita na palma da mão esquerda e vice versa



8

Uma vez secas, as suas mãos estão seguras.


A FRICÇÃO ANTISSÉTICA DAS MÃOS É UMA MEDIDA COMPLEMENTAR ÀS SEGUINTE RECOMENDAÇÕES:



Usar máscara facial



Etiqueta respiratória



Não tocar no rosto, nariz, olhos e boca



Distanciamento social



Limpar as superfícies