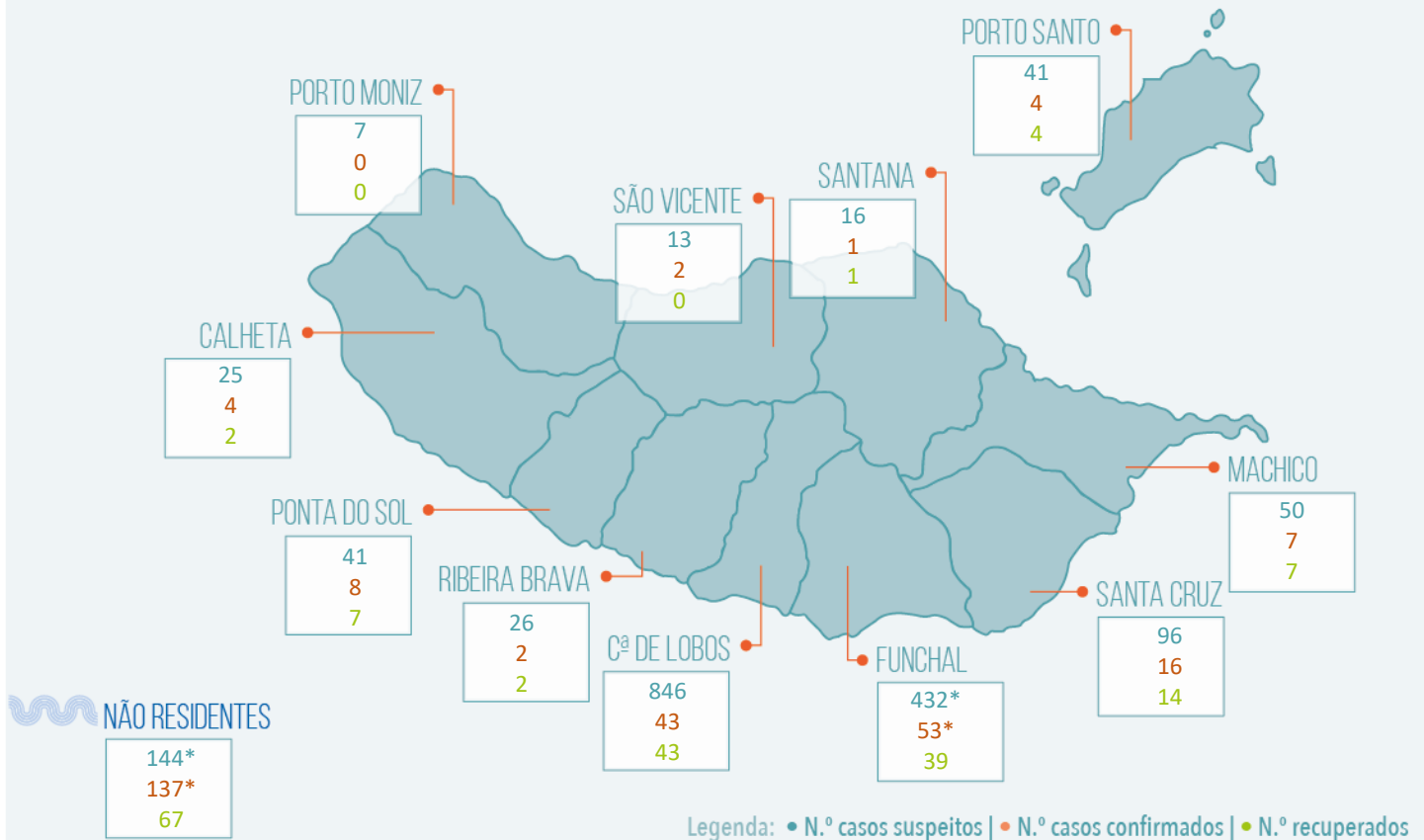


## RELATÓRIO DE SITUAÇÃO SITUAÇÃO EPIDEMIOLÓGICA NA REGIÃO AUTÓNOMA DA MADEIRA



1737\* Total de casos suspeitos  
(Desde 29 de fevereiro de 2020)

277\* Total de casos confirmados  
(Desde 16 de março de 2020, incl. ativos e recuperados)

1460 Total de casos não confirmados

0 Aguardam resultado laboratorial

186 Total de casos recuperados

8890 Contactos em vigilância ativa

11046 Contactos em vigilância passiva

0 Total de óbitos

\*Inclui dados provisórios referentes ao dia 10/10/2020.

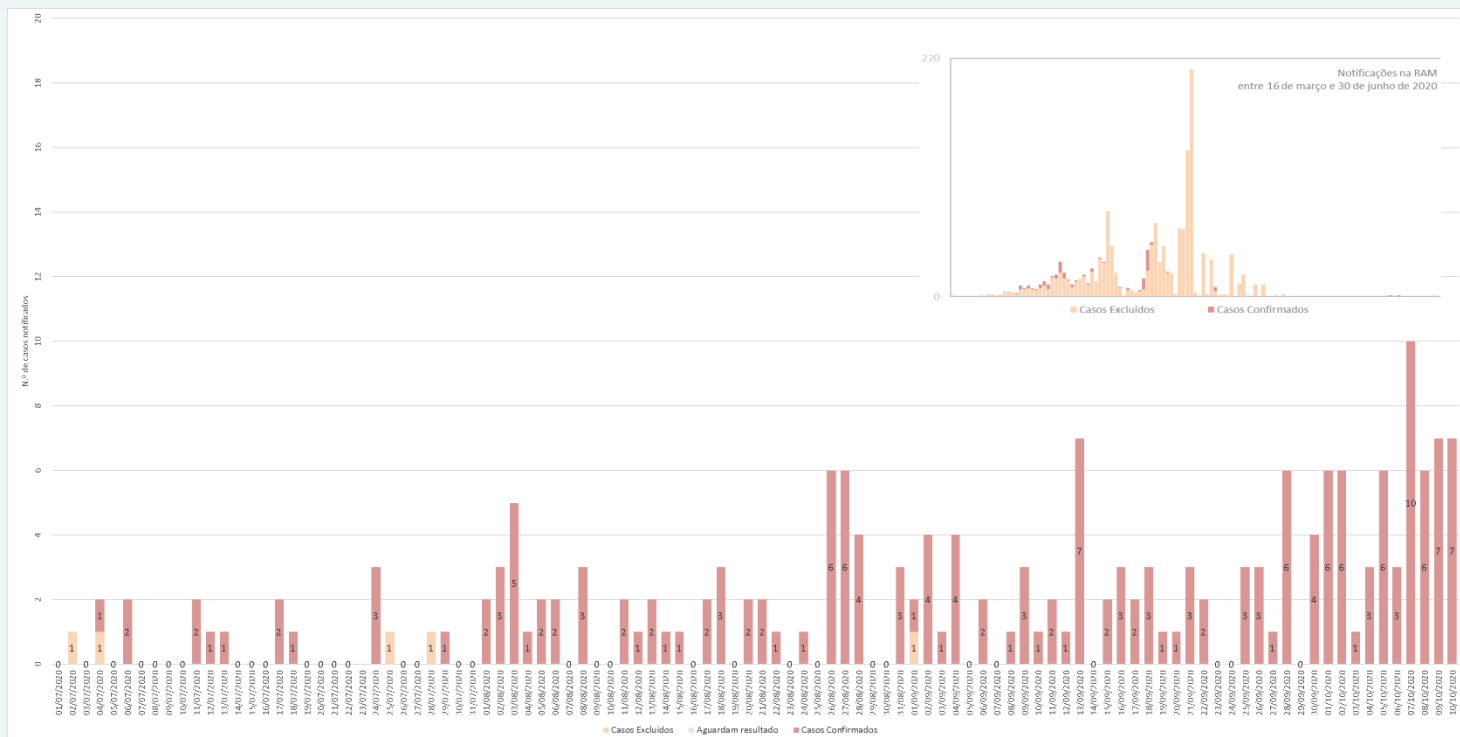
### Casos importados [207\*]

Portugal [Região LVT] (44\*); Reino Unido (44); França (19); Polónia (16); Venezuela (14\*); Espanha (10); Portugal [Região Norte] (10); Estados Unidos da América (6); Holanda (6); Suíça (5); Portugal [Região Sul] (5); Portugal [Região Centro] (4\*); Emirados Árabes Unidos (3); África do Sul (3); Colômbia (3); Brasil (2); Itália (2); Emirados Árabes Unidos/Espanha/Portugal (2); Alemanha (2); Senegal (1); Rep. Checa (1); Austrália/Reino Unido (1); Moçambique (1); Malta (1); Equador (1); Reino Unido/França (1).

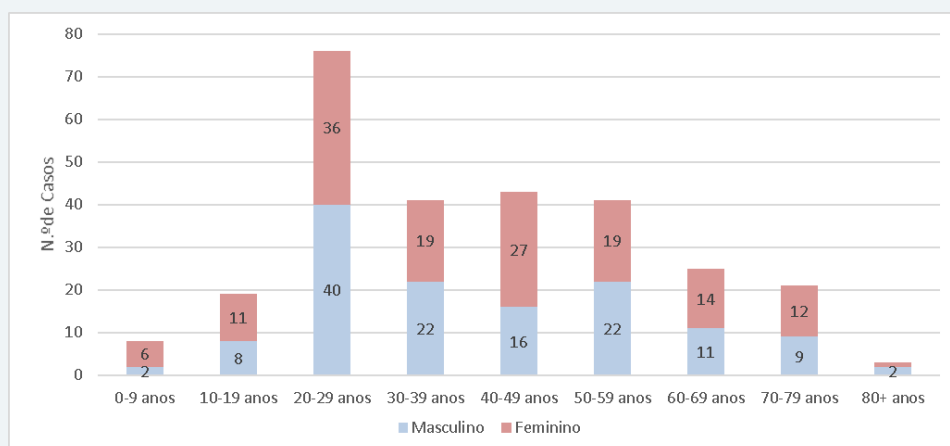
### Casos de transmissão local [70]

## RELATÓRIO DE SITUAÇÃO

### Número de Casos na RAM por Data de Notificação



### Número de Casos Confirmados por Género e Grupo Etário



**Nota.** Os dados apresentados reportam-se aos casos notificados pelo Serviço de Saúde da RAM, E.P.E. até às 24:00 do dia 09/10/2020. Este relatório inclui excecionalmente dados provisórios referentes ao dia 10/10/2020. Estes dados estão sujeitos a atualização.