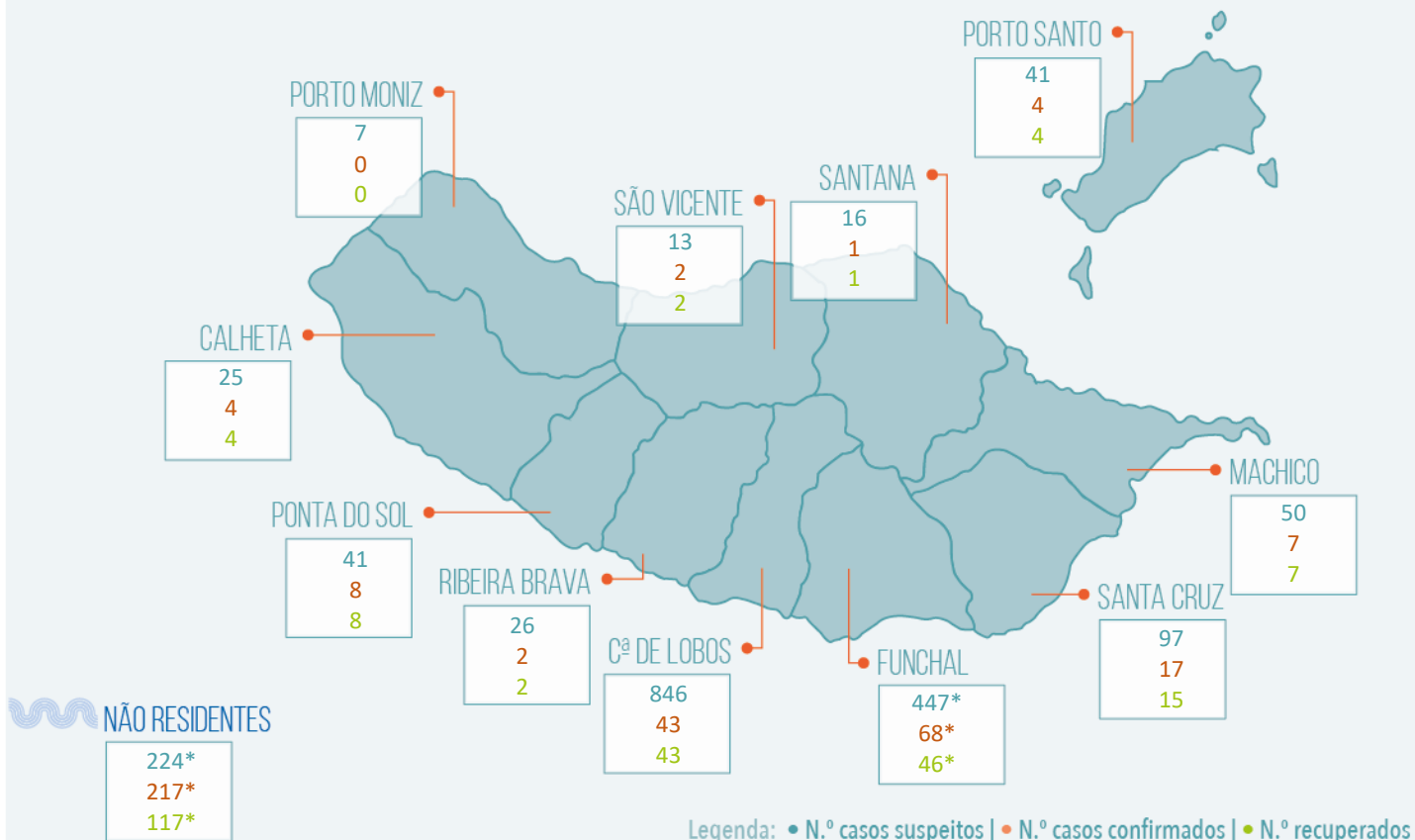


RELATÓRIO DE SITUAÇÃO SITUAÇÃO EPIDEMIOLÓGICA NA REGIÃO AUTÓNOMA DA MADEIRA



1833* Total de casos suspeitos
(Desde 29 de fevereiro de 2020)

373* Total de casos confirmados
(Desde 16 de março de 2020, incl. ativos e recuperados)

1460 Total de casos não confirmados

0 Aguardam resultado laboratorial

249* Total de casos recuperados

7861 Contactos em vigilância ativa

9358 Contactos em vigilância passiva

0 Total de óbitos

*Inclui dados provisórios referentes ao dia 23/10/2020.

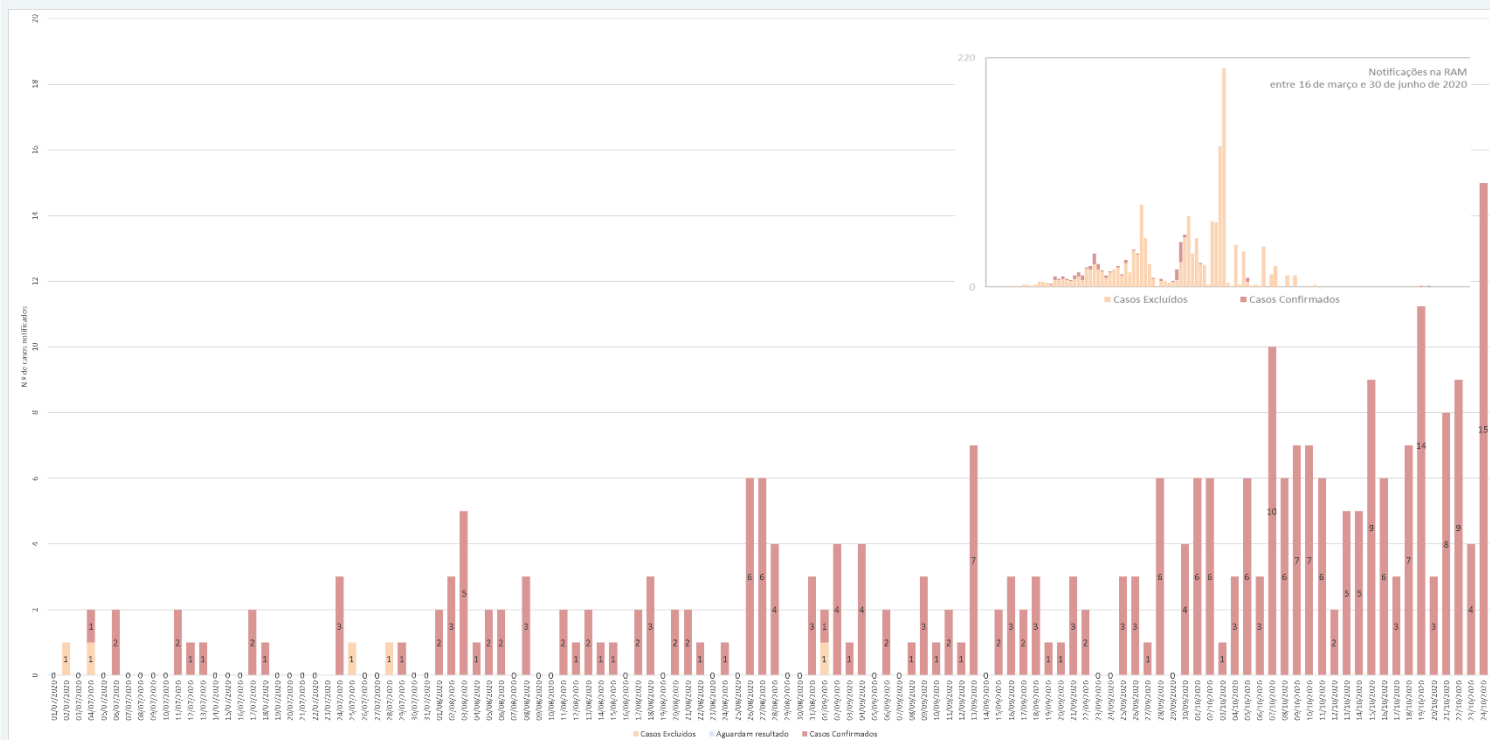
Casos importados [296*]

Reino Unido (70*); Portugal [Reg. LVT] (50); Polónia (38); França (23*); Venezuela (19); Portugal [Reg. Norte] (18*); Espanha (12); Holanda (8); EUA (6); Suíça (6); Portugal [Reg. Sul] (6); Portugal [Reg. Centro] (4); Brasil (4); Alemanha (6); Rep. Checa (3); Emirados Árabes Unidos (3); África do Sul (3); Colômbia (3); Itália (3); Emirados Árabes Unidos/Espanha/Portugal (2); Escócia (2); Bélgica (1); Senegal (1); Austrália/Reino Unido (1); Moçambique (1); Malta (1); Equador (1); Reino Unido/França (1).

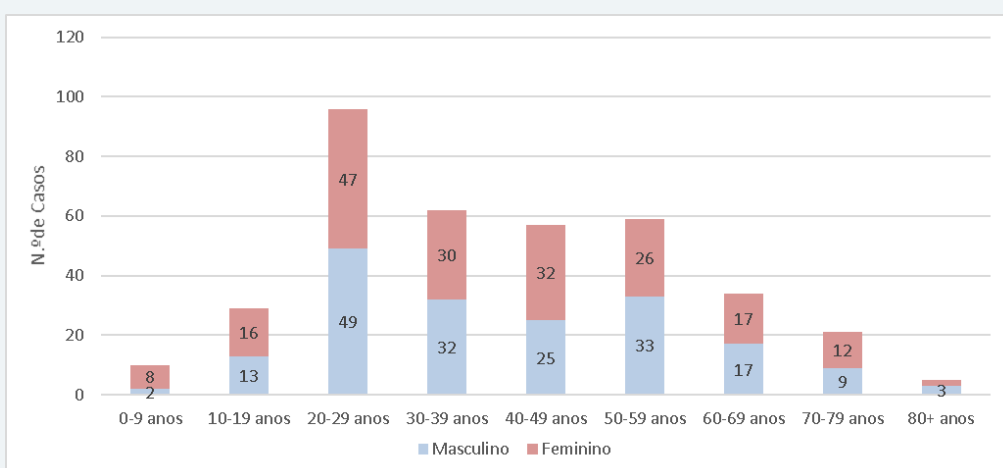
Casos de transmissão local [77*]

RELATÓRIO DE SITUAÇÃO

Número de Casos na RAM por Data de Notificação



Número de Casos Confirmados por Género e Grupo Etário



Nota. Os dados apresentados reportam-se aos casos notificados pelo Serviço de Saúde da RAM, E.P.E. até às 24:00 do dia 23/10/2020. Este relatório inclui excecionalmente dados provisórios referentes ao dia 24/10/2020. Estes dados estão sujeitos a atualização.