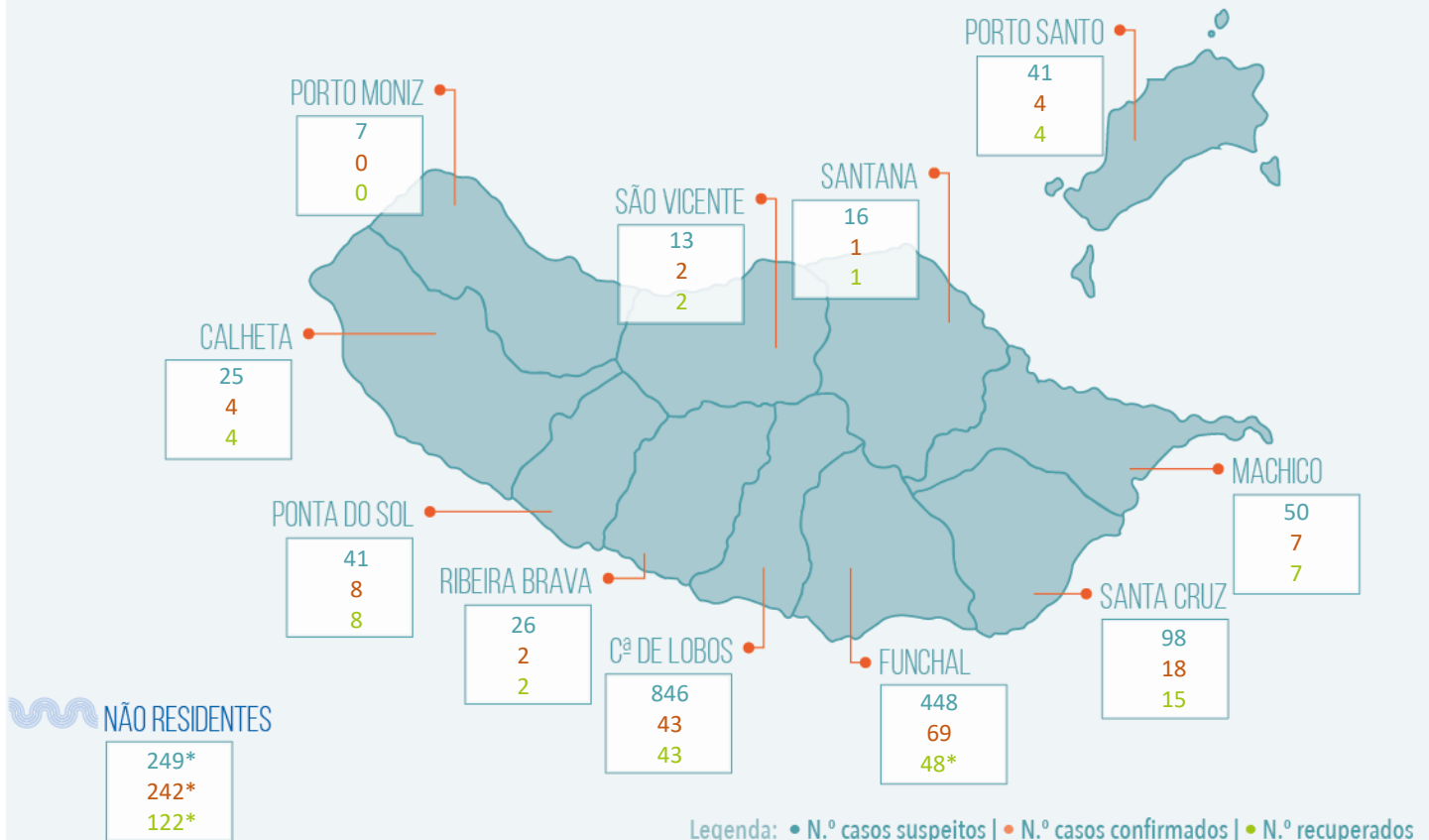


RELATÓRIO DE SITUAÇÃO SITUAÇÃO EPIDEMIOLÓGICA NA REGIÃO AUTÓNOMA DA MADEIRA



1860* Total de casos suspeitos
(Desde 29 de fevereiro de 2020)

400* Total de casos confirmados
(Desde 16 de março de 2020, incl. ativos e recuperados)

1460 Total de casos não confirmados

0 Aguardam resultado laboratorial

256* Total de casos recuperados
[144 Total de casos ativos]

7930 Contactos em vigilância ativa

9552 Contactos em vigilância passiva

0 Total de óbitos

*Inclui dados provisórios referentes ao dia 26/10/2020.

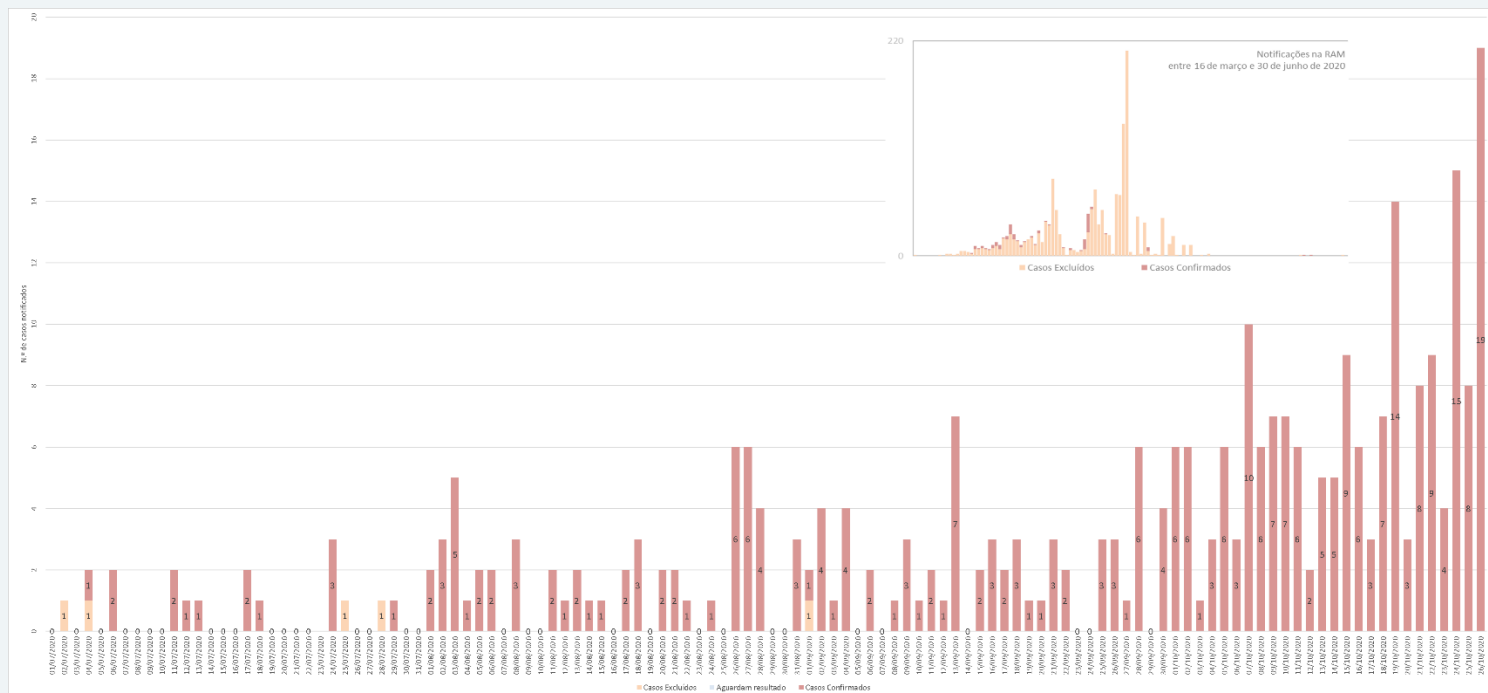
Casos importados [322*]

Reino Unido (80*); Portugal [Reg. LVT] (50); Polónia (44*); França (27*); Venezuela (19); Portugal [Reg. Norte] (18); Espanha (12); Alemanha (9*); Holanda (8); Rep. Checa (6*); EUA (6); Suíça (6); Portugal [Reg. Sul] (6); Portugal [Reg. Centro] (4); Brasil (4); Emirados Árabes Unidos (3); África do Sul (3); Colômbia (3); Itália (3); Emirados Árabes Unidos/Espanha/Portugal (2); Escócia (2); Bélgica (1); Senegal (1); Austrália/Reino Unido (1); Moçambique (1); Malta (1); Equador (1); Reino Unido/França (1).

Casos de transmissão local [78]

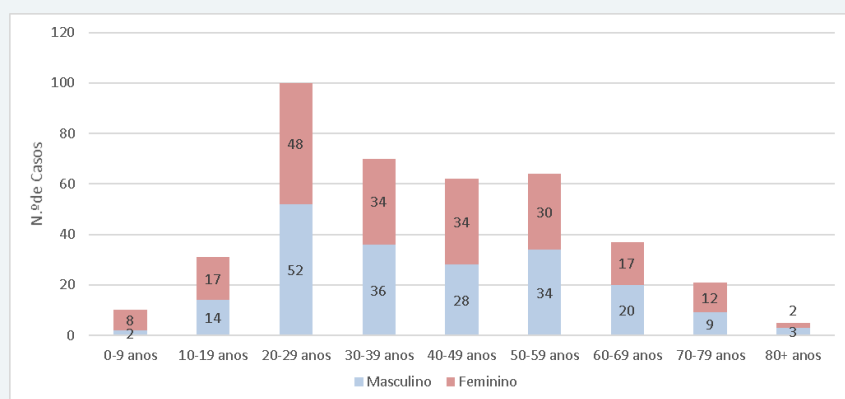
RELATÓRIO DE SITUAÇÃO

Número de Casos na RAM por Data de Notificação



Observação. O gráfico salienta dados do 2º semestre de 2020. Desde 01/07/2020 até a data, a RAM contabilizou 308 casos positivos de COVID-19 (279 importados e 29 de Transmissão Locais).

Número de Casos Confirmados por Género e Grupo Etário



Nota. Os dados apresentados neste relatório reportam-se aos casos de COVID-19 notificados e acompanhados pelo Serviço de Saúde da RAM, E.P.E. e pelas Autoridades de Saúde da RAM até às 24:00 do dia 25/10/2020. Esta edição inclui excepcionalmente dados provisórios referentes ao dia 26/10/2020. Todos os dados estão sujeitos a atualização.