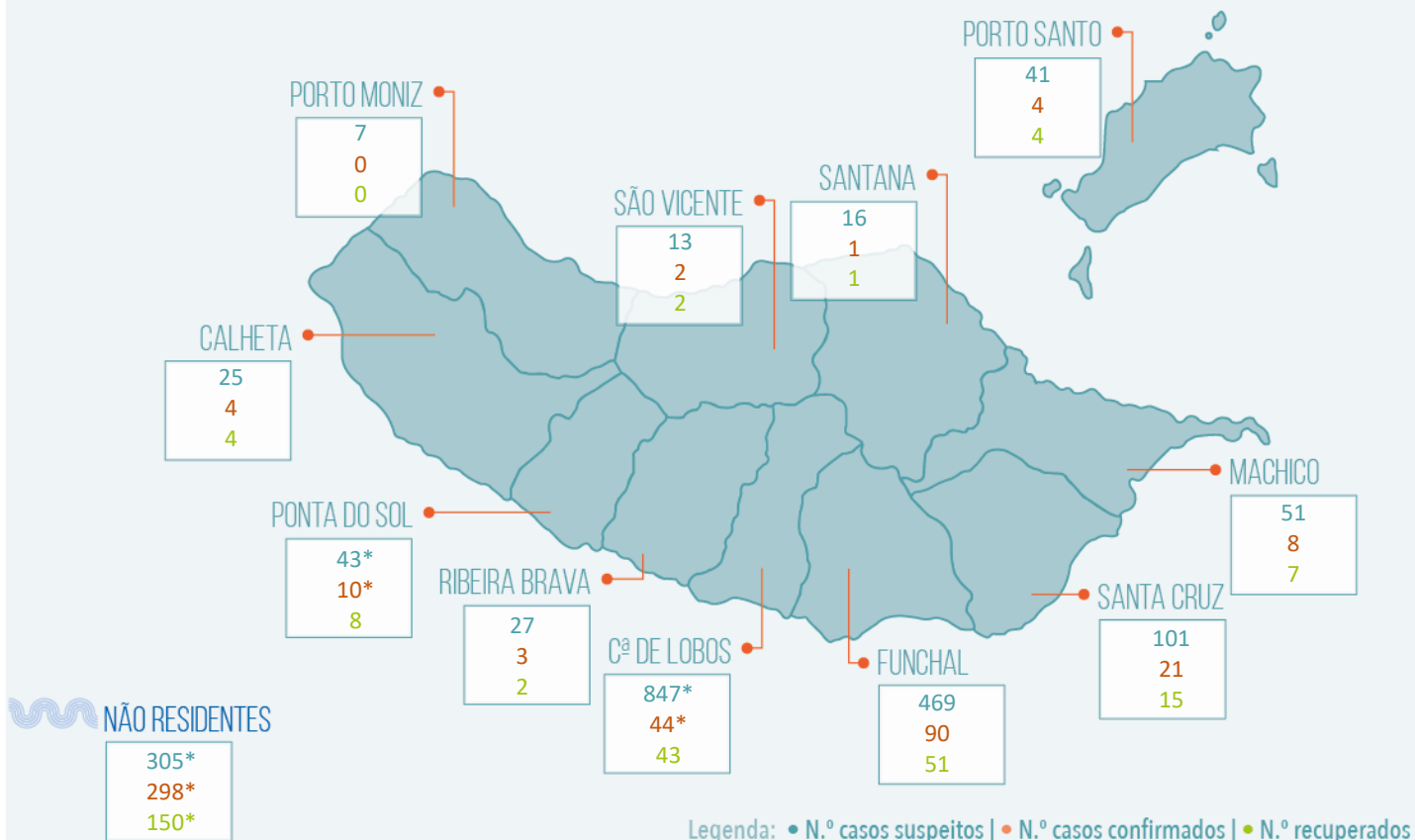


RELATÓRIO DE SITUAÇÃO SITUAÇÃO EPIDEMIOLÓGICA NA REGIÃO AUTÓNOMA DA MADEIRA



1945* Total de casos suspeitos
(Desde 29 de fevereiro de 2020)

485* Total de casos confirmados
(Desde 16 de março de 2020, incl. ativos e recuperados)

1460 Total de casos não confirmados

0 Aguardam resultado laboratorial

287* Total de casos recuperados

3060 Contactos em vigilância ativa

11571 Contactos em vigilância passiva

1 Total de óbitos

*Inclui dados provisórios referentes ao dia 03/11/2020.

Casos importados [384*]

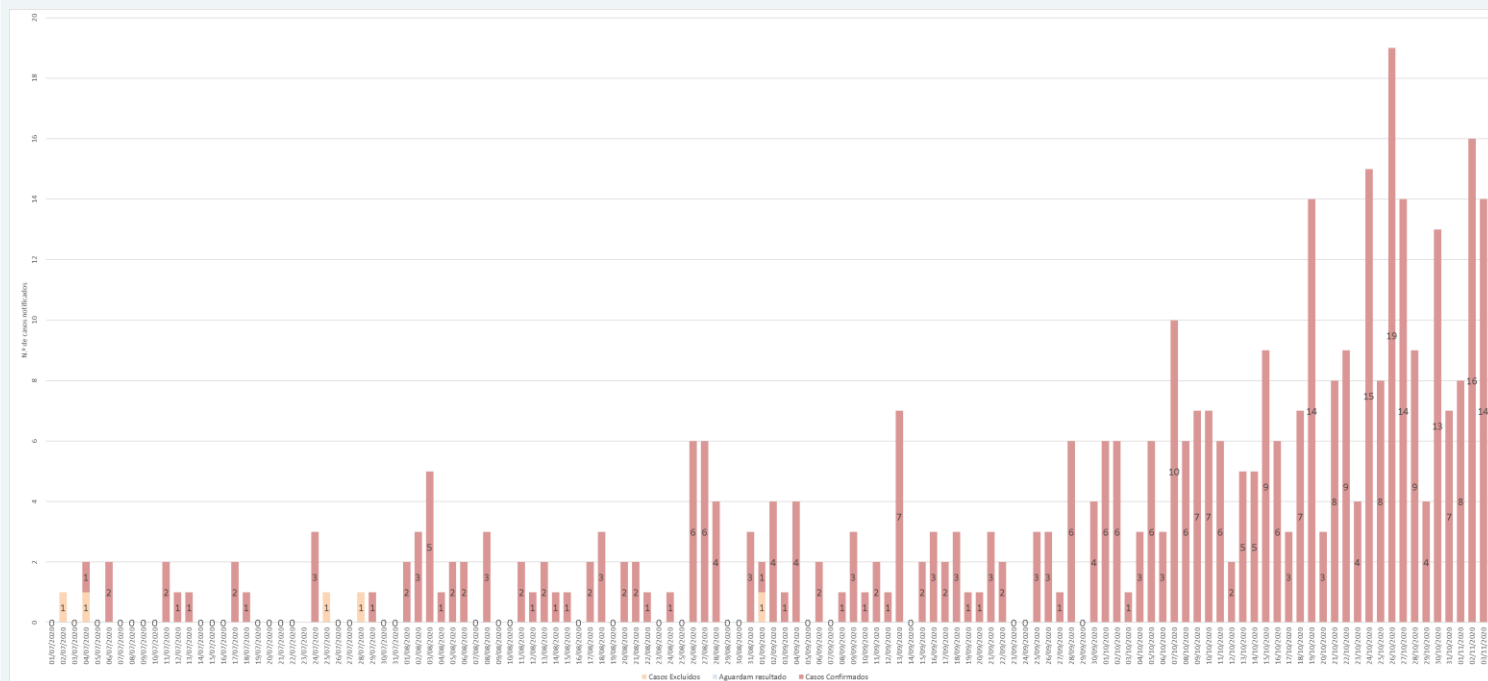
Reino Unido (101*); Polónia (58*); Portugal [Reg. LVT] (56); França (30); Portugal [Reg. Norte] (22*); Venezuela (19); Espanha (14*); Alemanha (12); Holanda (10*); Rep. Checa (9); EUA (6); Suíça (6); Portugal [Reg. Sul] (6); Portugal [Reg. Centro] (4); Brasil (4); Emirados Árabes Unidos (3); África do Sul (3); Colômbia (3); Itália (4); Emirados Árabes Unidos/Espanha/Portugal (2); Escócia (2); Bélgica (2*); Finlândia (1); Senegal (1); Austrália (1); Austrália/Reino Unido (1); Malta (1); Moçambique (1); Equador (1); Reino Unido/França (1).

Casos de transmissão local [101*]

197 Casos Ativos: 167 Importados; 30 Transmissão Local.

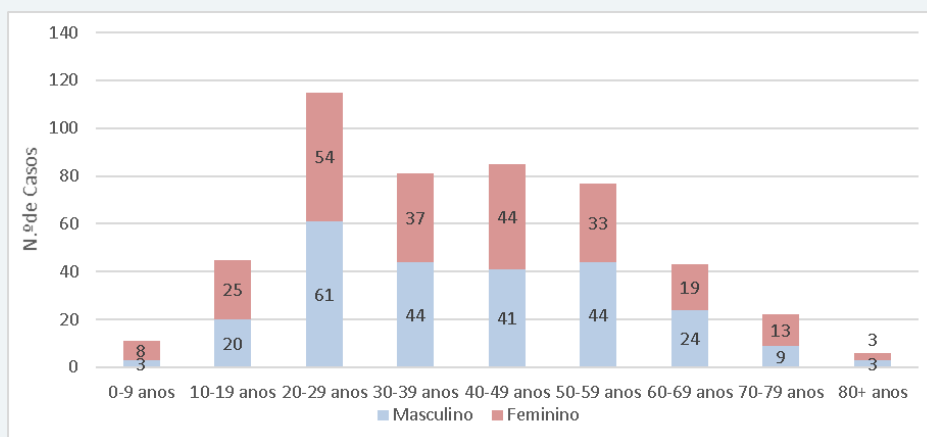
RELATÓRIO DE SITUAÇÃO

Número de Casos Notificados na RAM por Data de Notificação



Observação. O gráfico salienta dados referentes ao 2º semestre de 2020. Desde 01/07/2020 até a data, a RAM contabilizou 393 casos positivos de COVID-19 (341 Importados e 52 de Transmissão Local).

Número Total de Casos Confirmados por Género e Grupo Etário



Nota. Os dados apresentados neste relatório reportam-se aos casos de COVID-19 notificados e acompanhados pelo Serviço de Saúde da RAM, E.P.E. e pelas Autoridades de Saúde da RAM até às 24:00 do dia 02/11/2020. Esta edição inclui excepcionalmente dados provisórios referentes ao dia 03/11/2020. Todos os dados estão sujeitos a atualização.