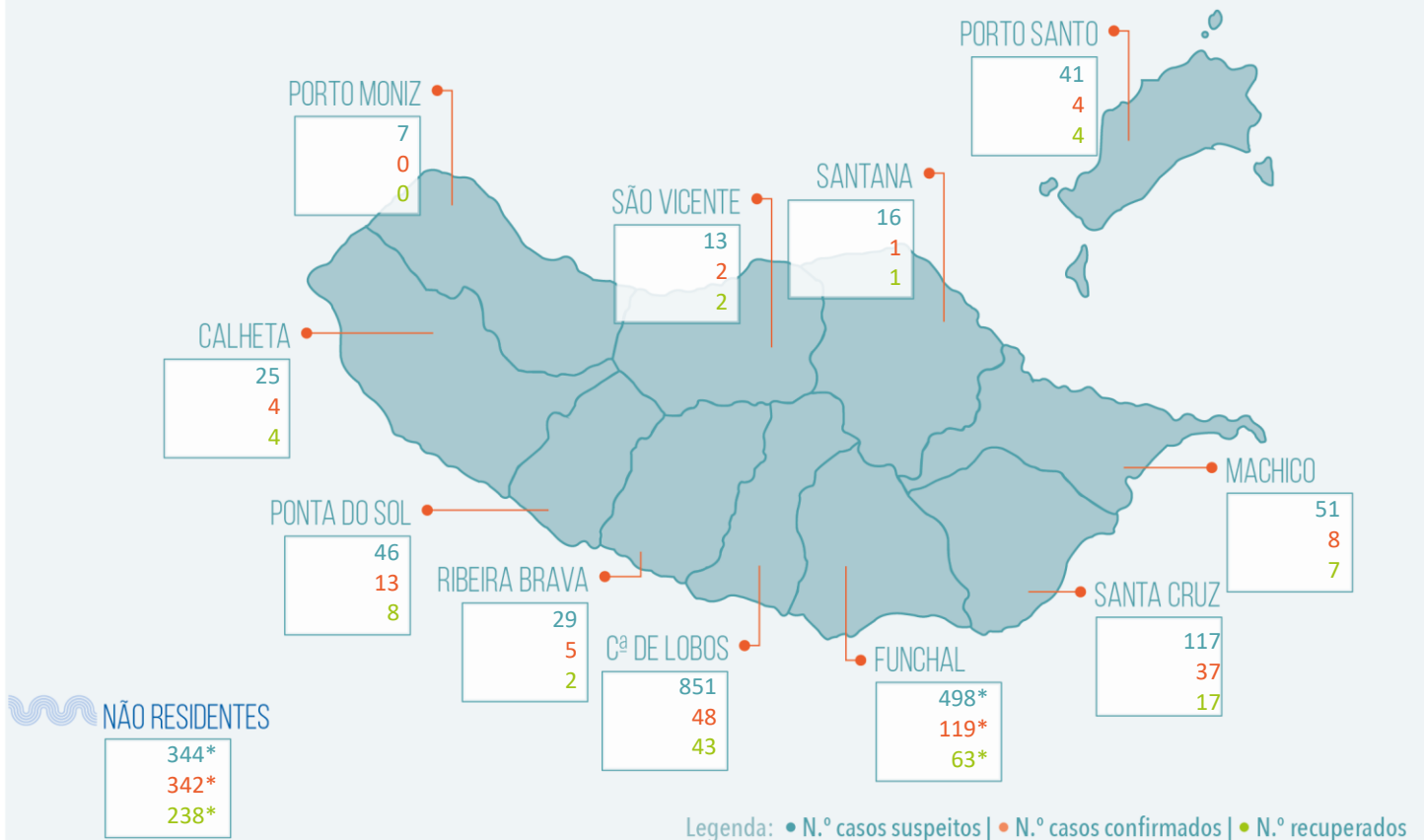


RELATÓRIO DE SITUAÇÃO SITUAÇÃO EPIDEMIOLÓGICA NA REGIÃO AUTÓNOMA DA MADEIRA



2043* Total de casos suspeitos

(Desde 29 de fevereiro de 2020)

583* Total de casos confirmados

(Desde 16 de março de 2020, incl. ativos e recuperados)

1460 Total de casos não confirmados

0 Aguardam resultado laboratorial

389* Total de casos recuperados

10430 Viajantes em vigilância

625 Contactos em vigilância

2 Total de óbitos (1Funchal e 1 Sta Cruz)

Casos importados [432*]

Reino Unido (117); Polónia (69*); Portugal [Reg. LVT] (56); França (31); Portugal [Reg. Norte] (23); Venezuela (23); Espanha (16*); Alemanha (16); Rep. Checa (11); Holanda (10); Suíça (8); EUA (6); Portugal [Reg. Sul] (6); Itália (6); Portugal [Reg. Centro] (5); Brasil (4); Emirados Árabes Unidos (3); África do Sul (3); Colômbia (3); Malta (2); Emirados Árabes Unidos/Espanha/Portugal (2); Escócia (2); Bélgica (2); Finlândia (1); Senegal (1); Austrália (1); Áustria (1); Austrália/Reino Unido (1); Moçambique (1); Equador (1); Reino Unido/França (1).

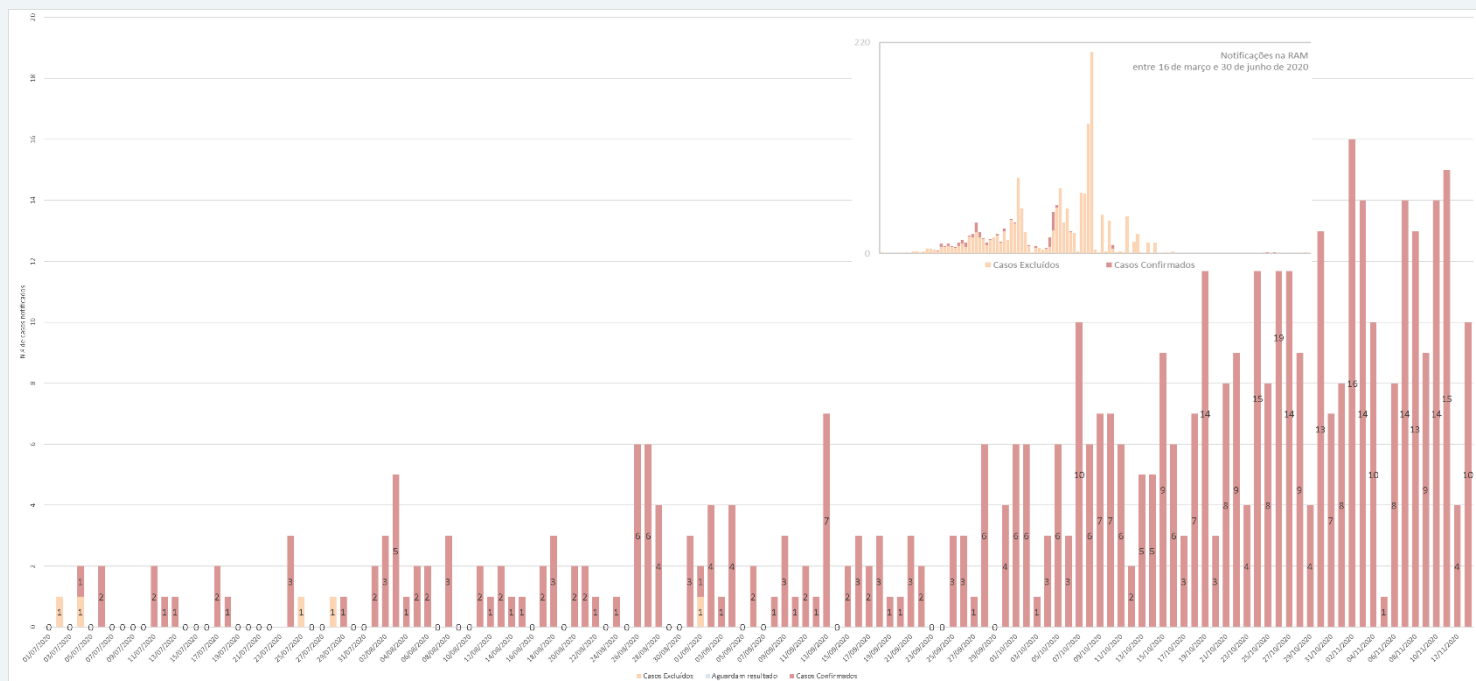
Casos de transmissão local [151*]

192 Casos Ativos: 121 Importados; 71 Transmissão Local.

*Inclui dados provisórios referentes ao dia 13/11/2020.

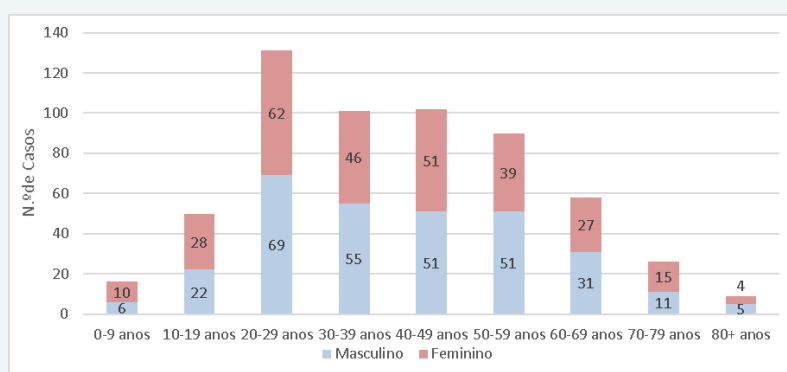
RELATÓRIO DE SITUAÇÃO

Número de Casos Notificados na RAM por Data de Notificação



Observação. O gráfico salienta dados referentes ao 2º semestre de 2020. Desde 01/07/2020 até a data, a RAM contabilizou 491 casos positivos de COVID-19 (389 Importados e 102 de Transmissão Local).

Número Total de Casos Confirmados por Género e Grupo Etário



Nota. Os dados apresentados neste relatório reportam-se aos casos de COVID-19 notificados e acompanhados pelo Serviço de Saúde da RAM, E.P.E. e pelas Autoridades de Saúde da RAM até às 24:00 do dia 12/11/2020. Esta edição inclui excecionalmente dados provisórios referentes ao dia 13/11/2020. Estes dados estão sujeitos a atualização.